

**THE FARM 51 GROUP SPÓŁKA AKCYJNA**

**SPRAWOZDANIE FINANSOWE  
NA DZIEŃ**

**31 grudnia 2012 r.**

**THE FARM 51 GROUP SA**

**Sprawozdanie finansowe na dzień 31 grudnia 2012 r.**

**SPIS TREŚCI**

OŚWIADCZENIE ZARZĄDU	3
WPROWADZENIE DO SPRAWOZDANIA FINANSOWEGO	4
BILANS	8
RACHUNEK ZYSKÓW I STRAT	10
ZESTAWIENIE ZMIAN W KAPITALE WŁASNYM	11
RACHUNEK PRZEPIYWÓW PIENIĘŻNYCH	13
DODATKOWE INFORMACJE I OBJAŚNIENIA	14

## THE FARM 51 GROUP SA

### Sprawozdanie finansowe na dzień 31 grudnia 2012 r.


## OŚWIADCZENIE ZARZĄDU

Zgodnie z wymogami art. 52 ust. 2 ustawy z dnia 29 września 1994 r. o rachunkowości (Dz. U. z 2009 r. nr 152, poz. 1223 z późniejszymi zmianami) Zarząd The Farm 51 Group SA przedstawia sprawozdanie finansowe, na które składa się:

- 1) wprowadzenie do sprawozdania finansowego;
- 2) bilans sporządzony na dzień 31 grudnia 2012 r., który po stronie aktywów i pasywów wykazuje sumę 4 516 574,79 złotych;
- 3) rachunek zysków i strat za okres od 01 stycznia 2012r. do 31 grudnia 2012r. wykazujący zysk netto 20 757,28 złotych
- 4) zestawienie zmian w kapitale własnym za okres od 01 stycznia 2012 r. do 31 grudnia 2012 r.
- 5) rachunek przepływów pieniężnych za okres od 01 stycznia 2012r. do 31 grudnia 2012 r.
- 6) dodatkowe informacje i objaśnienia.

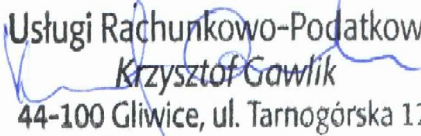
---

Prezes Zarządu  
Robert Siejka

**Prezes Zarządu**  
  
Robert Siejka

---

Osoba odpowiedzialna za prowadzenie ksiąg rachunkowych  
Krzysztof Gawlik

**Jamilex**  
Usługi Rachunkowo-Podatkowe  
  
Krzysztof Gawlik  
44-100 Gliwice, ul. Tarnogórska 12  
NIP: 969-005-51-52

---

*Gliwice dn 07.06.2013r.*

# THE FARM 51 GROUP SA

## Wprowadzenie do sprawozdania finansowego

(wszystkie dane liczbowe przedstawiono w złotych)

### 1. Dane identyfikujące Spółkę

#### 1.1 Nazwa Spółki

**THE FARM 51 GROUP SPÓŁKA AKCYJNA**

zwana dalej Spółką

#### 1.2 Siedziba Spółki

**GLIWICE (adres: ul. Gruszczyńskiego 2, 44-100 Gliwice)**

#### 1.3 Rejestracja w Krajowym Rejestrze Sądowym

Siedziba sądu: Gliwice SĄD REJONOWY W GLIWICACH, X WYDZIAŁ GOSPODARCZY  
KRAJOWEGO REJESTRU SĄDOWEGO

Data: 15.04.2011

Numer rejestru: 0 0 0 0 3 8 3 6 0 6

#### 1.4 Podstawowy przedmiot i czas działalności Spółki

Przedmiotem działalności Spółki zgodnie ze statutem Spółki jest między innymi:

- Działalność wydawnicza w zakresie gier komputerowych
- Działalność związana z oprogramowaniem
- Działalność związana z doradztwem w zakresie informatyki
- Pozostała działalność usługowa w zakresie technologii informatycznych i komputerowych

Spółka została utworzona na czas nieokreślony.

#### 1.5 Okres objęty sprawozdaniem finansowym

Sprawozdanie finansowe zostało przygotowane za okres od 01 stycznia 2012r. do 31 grudnia 2012r. Rok 2012 jest drugim rokiem działalności Spółki.

#### 1.6 Założenie kontynuacji działalności gospodarczej

Sprawozdanie finansowe zostało sporządzone przy założeniu kontynuowania działalności gospodarczej w dającej się przewidzieć przyszłości.

Nie istnieją żadne okoliczności wskazujące na zagrożenie kontynuowania przez Spółkę działalności.

### 2. Znaczące zasady rachunkowości

Sprawozdanie finansowe sporządzono stosując poniżej opisane zasady rachunkowości:

#### 2.1 Podstawa sporządzenia sprawozdania finansowego

Sprawozdanie finansowe sporządzone zostało w zgodzie z praktyką stosowaną przez jednostki działające w Polsce, w oparciu o zasady rachunkowości wynikające z przepisów ustawy z dnia 29 września 1994 r. o rachunkowości (Dz. U. z 2009 r. nr 152 poz. 1223 z późniejszymi zmianami) i wydanymi na jej podstawie przepisami wykonawczymi.

## THE FARM 51 GROUP SA

### Wprowadzenie do sprawozdania finansowego

(wszystkie dane liczbowe przedstawiono w złotych)

#### 2.2 *Przychody i koszty*

Przychody i koszty są rozpoznawane według zasady memoriałowej, tj. w okresach, których dotyczą, niezależnie od daty otrzymania lub dokonania płatności.

Spółka prowadzi ewidencję kosztów w układzie rodzajowym oraz sporządza rachunek zysków i strat w wariantcie porównawczym.

##### *Przychody ze sprzedaży*

Przychody ze sprzedaży produktów ujmuje się w rachunku zysków i strat, gdy znaczące ryzyko i korzyści wynikające z praw własności do produktów przekazano nabywcy. Przychody ze sprzedaży usług o okresie realizacji krótszym niż 6 miesięcy rozpoznawane są w momencie zakończenia wykonania usługi.

#### 2.3 *Wartości niematerialne i prawne*

Wartości niematerialne i prawne ujmuje się w księgach według cen nabycia.

#### 2.4 *Środki trwałe*

Wartość początkową środków trwałych ujmuje się w księgach według cen nabycia lub kosztów wytworzenia pomniejszonych o odpisy amortyzacyjne, a także o odpisy z tytułu trwałej utraty ich wartości.

Cena nabycia i koszt wytworzenia środków trwałych obejmuje ogół ich kosztów poniesionych przez jednostkę za okres budowy, montażu, przystosowania i ulepszenia do dnia przyjęcia do używania, w tym również koszt obsługi zobowiązań zaciągniętych w celu ich finansowania i związane z nimi różnice kursowe, pomniejszony o przychody z tego tytułu.

Wartość początkową stanowiącą cenę nabycia lub koszt wytworzenia środka trwałego powiększają koszty jego ulepszenia, polegającego na przebudowie, rozbudowie, modernizacji lub rekonstrukcji, powodującego, że wartość użytkowa tego środka po zakończeniu ulepszenia przewyższa posiadaną przy przyjęciu do używania wartość użytkową.

Środki trwałe amortyzowane są metodą liniową. Rozpoczęcie amortyzacji następuje w następnym miesiącu po przyjęciu środka trwałego do używania.

Przykładowe stawki amortyzacyjne są następujące:

Komputery nowe bez względu na wartość początkową	30%
Komputery używane bez względu na wartość początkową	50%

#### 2.5 *Inwestycje*

Inwestycje obejmują aktywa nabyte w celu osiągnięcia korzyści ekonomicznych wynikających z przyrostu wartości tych aktywów, uzyskania z nich przychodów w formie odsetek, dywidend (udziałów w zyskach) lub innych pożytków, w tym również z transakcji handlowej, a w szczególności aktywa finansowe oraz te nieruchomości i wartości niematerialne i prawne, które nie są użytkowane przez jednostkę, lecz zostały nabyte w celu osiągnięcia tych korzyści.

Aktywa finansowe wprowadza się do ksiąg rachunkowych na dzień zawarcia kontraktu w cenie nabycia, to jest w wartości godziwej poniesionych wydatków lub przekazanych w zamian innych składników majątkowych, zaś zobowiązania finansowe w wartości godziwej uzyskanej kwoty lub wartości otrzymanych innych składników majątkowych. Przy ustalaniu wartości godziwej na ten dzień uwzględnia się poniesione przez Spółkę koszty transakcji.

Aktywa finansowe nabyte w wyniku transakcji dokonanych na rynku regulowanym wprowadza się do ksiąg rachunkowych w dniu ich zawarcia.

Rozchody aktywów finansowych nabytych na rynku regulowanym są wyceniane według rzeczywistych cen zakupu stosując zasadę pierwsze weszło – pierwsze wyszło.

## THE FARM 51 GROUP SA

### Wprowadzenie do sprawozdania finansowego

(wszystkie dane liczbowe przedstawiono w złotych)

#### 2. 6 *Należności, roszczenia i zobowiązania, inne niż zaklasyfikowane jako aktywa i*

##### *zobowiązania finansowe*

Należności wykazuje się w kwocie wymaganej zapłaty, z zachowaniem zasady ostrożnej wyceny. Wartość należności aktualizuje się uwzględniając stopień prawdopodobieństwa ich zapłaty poprzez dokonanie odpisu aktualizującego, zaliczanego odpowiednio do pozostałych kosztów operacyjnych lub do kosztów finansowych - zależnie od rodzaju należności, której dotyczy odpis aktualizujący.

Zobowiązania ujmuje się w księgach rachunkowych w kwocie wymagającej zapłaty. Należności i zobowiązania wyrażone w walutach obcych na dzień dokonania operacji i na dzień bilansowy wycenia się po średnim kursie Narodowego Banku Polskiego ustalonego dla danej waluty na ten dzień.

#### 2. 7 *Środki pieniężne i ekwiwalenty środków pieniężnych*

Środki pieniężne w banku i w kasie oraz lokaty krótkoterminowe przechowywane do terminu zapadalności wyceniane są według wartości nominalnej.

Wykazane w sprawozdaniu z przepływu środków pieniężnych pozycja środki pieniężne i ekwiwalenty środków pieniężnych składa się ze środków na rachunkach bankowych oraz lokat bankowych o terminie zapadalności nie dłuższym niż 3 miesiące, które nie zostały potraktowane jako działalność lokacyjna.

#### 2. 8 *Rozliczenia międzyokresowe*

Spółka dokonuje czynnych rozliczeń międzyokresowych kosztów, jeżeli dotyczą one przyszłych okresów sprawozdawczych.

#### 2. 9 *Rezerwy na zobowiązania*

Rezerwy ujmowane są wówczas, gdy na Spółce ciąży istniejący obowiązek (prawny i zwyczajowy) wynikający ze zdarzeń przeszłych i gdy jest pewne lub wysoce prawdopodobne, że wypełnienie tego obowiązku spowoduje konieczność wypływu środków oraz gdy można dokonać wiarygodnego oszacowania kwoty zobowiązania.

#### 2. 10 *Podatek dochodowy*

Podatek dochodowy wykazany w rachunku zysków i strat obejmuje część bieżącą i część odroczoną.

Bieżące zobowiązanie z tytułu podatku dochodowego jest naliczane zgodnie z przepisami podatkowymi. Wykazywana w rachunku zysków i strat część odroczona stanowi różnicę pomiędzy stanem rezerw i aktywów z tytułu podatku odroczonego na koniec i na początek okresu sprawozdawczego.

Rezerwę i aktywa z tytułu odroczonego podatku dochodowego, dotyczące operacji rozliczanych z kapitałem własnym, odnosi się na kapitał własny.

Aktywa z tytułu odroczonego podatku dochodowego ustala się w wysokości kwoty przewidzianej w przyszłości do odliczenia od podatku dochodowego, w związku z ujemnymi różnicami przejściowymi, które spowodują w przyszłości zmniejszenie podstawy obliczenia podatku dochodowego oraz straty podatkowej możliwej do odliczenia, ustalonej przy uwzględnieniu zasady ostrożności.

## THE FARM 51 GROUP SA

### Wprowadzenie do sprawozdania finansowego

(wszystkie dane liczbowe przedstawiono w złotych)

Rezerwę z tytułu odroczonego podatku dochodowego tworzy się w wysokości kwoty podatku dochodowego, wymagającej w przyszłości zapłaty, w związku z występowaniem dodatnich różnic przejściowych, to jest różnic, które spowodują zwiększenie podstawy obliczenia podatku dochodowego w przyszłości.

Wysokość rezerwy i aktywów z tytułu odroczonego podatku dochodowego ustala się przy uwzględnieniu stawek podatku dochodowego obowiązujących w roku powstania obowiązku podatkowego.

Rezerwa i aktywa z tytułu odroczonego podatku dochodowego nie są kompensowane dla potrzeb prezentacji w sprawozdaniu finansowym.

#### 2.11 Różnice kursowe

Różnice kursowe wynikające z wyceny na dzień bilansowy aktywów i pasywów wyrażonych w walutach obcych powstałe w związku z zapłatą należności i zobowiązań w walutach obcych, jak również przy sprzedaży walut, zalicza się odpowiednio do przychodów lub kosztów finansowych.


#### 2.12 Przepływy pieniężne

Spółka sporządza przepływy pieniężne metodą pośrednią.

Prezes Zarządu  
Robert Siejka

Prezes Zarządu  
  
Robert Siejka

Osoba odpowiedzialna za prowadzenie ksiąg rachunkowych  
Krzysztof Gawlik

**Jamilex**  
Usługi Rachunkowo-Podatkowe  
  
Krzysztof Gawlik  
44-100 Gliwice, ul. Tarnogórska 12  
NIP: 969-005-51-52

Gliwice dn 07.06.2013r.

# THE FARM 51 GROUP SA

## Bilans

(wszystkie dane liczbowe przedstawiono w złotych)

<b>AKTYWA</b>	<b>Nota</b>	<b>31.12.2012</b>	<b>31.12.2011</b>
<b>Aktywa trwale</b>		<b>227 986,19</b>	<b>392 296,50</b>
<b>Wartości niematerialne i prawne</b>	1	-	-
Inne wartości niematerialne i prawne		86 540,52	216 351,29
		<u>86 540,52</u>	<u>216 351,29</u>
<b>Rzeczowe aktywa trwale</b>	2	140 087,04	-
Środki trwale		140 087,04	138 947,65
urządzenia techniczne i maszyny		112 444,75	83 663,08
środki transportu		27 642,29	55 284,57
		<u>140 087,04</u>	<u>138 947,65</u>
<b>Inwestycje długoterminowe</b>	4	-	-
Długoterminowe aktywa finansowe		-	-
w jednostkach powiązanych	4.2	-	35 400,00
		<u>-</u>	<u>35 400,00</u>
<b>Długoterminowe rozliczenia międzyokresowe</b>		-	-
Aktywa z tytułu odroczonego podatku dochodowego	13.3	1 358,63	1 597,56
		<u>1 358,63</u>	<u>1 597,56</u>
		<b>4 288 588,60</b>	<b>1 854 218,27</b>
<b>Aktywa obrotowe</b>			
<b>Zapasy</b>	6	-	-
Materiały		623 000,00	623 000,00
Półprodukty i produkty w toku		2 713 226,22	1 166 914,22
		<u>3 336 226,22</u>	<u>1 789 914,22</u>
<b>Należności krótkoterminowe</b>		-	-
Należności od pozostałych jednostek		-	-
z tytułu dostaw i usług	3.1	659 870,23	-
z tytułu podatków, dotacji, ceł, ubezpieczeń społecznych i zdrowotnych oraz innych świadczeń		28 874,04	13 055,98
inne		79 305,00	4 305,00
		<u>768 049,27</u>	<u>17 360,98</u>
<b>Inwestycje krótkoterminowe</b>		-	-
Krótkoterminowe aktywa finansowe		-	-
w jednostkach powiązanych	4.1	-	36 957,53
w pozostałych jednostkach	4.2	61 741,09	854,79
środki pieniężne i inne aktywa pieniężne	4.3	4 011,59	4 311,14
		<u>65 752,68</u>	<u>42 123,46</u>
<b>Krótkoterminowe rozliczenia międzyokresowe</b>	5	118 560,43	4 819,61
		<u>118 560,43</u>	<u>4 819,61</u>
<b>AKTYWA RAZEM</b>		<b>4 516 574,79</b>	<b>2 246 514,77</b>

Bilans należy analizować łącznie z dodatkowymi informacjami i objaśnieniami, które stanowią integralną część sprawozdania finansowego.



# THE FARM 51 GROUP SA

## Bilans

(wszystkie dane liczbowe przedstawiono w złotych)

PASYWA	Nota	31.12.2012	31.12.2011
<b>Kapitał własny</b>			
Kapitał zakładowy	6.1	376 000,00	376 000,00
Należne wpłaty na kapitał zakładowy		-	(65 625,00)
Kapitał zapasowy		2 700 000,00	1 181 250,00
Pozostałe kapitały rezerwowe		-	534 375,00
Zysk/(Strata) z lat ubiegłych		(138 330,43)	
Zysk netto		20 757,28	(90 678,22)
		<b>2 958 426,85</b>	<b>1 935 321,78</b>
<b>Zobowiązania i rezerwy na zobowiązania</b>			
<b>Rezerwy na zobowiązania</b>			
Rezerwa z tytułu odroczonego podatku dochodowego	13.3	4 130,81	3 384,34
Pozostałe rezerwy		-	5 000,00
- krótkoterminowe	7.1	-	5 000,00
		<b>4 130,81</b>	<b>8 384,34</b>
<b>Zobowiązania długoterminowe</b>			
Wobec pozostałych jednostek	8.2	1 122 161,56	140 152,76
z tytułu emisji dłużnych papierów wartościowych		1 080 000,00	-
inne zobowiązania finansowe		42 161,56	140 152,76
		<b>1 122 161,56</b>	<b>140 152,76</b>
<b>Zobowiązania krótkoterminowe</b>			
Wobec jednostek powiązanych		-	3 478,74
z tytułu dostaw i usług	9.1	-	3 478,74
Wobec pozostałych jednostek		431 855,57	159 177,15
kredyty i pożyczki		3 408,22	3 408,22
inne zobowiązania finansowe leasing		101 478,20	91 569,84
z tytułu dostaw i usług	9.1	99 475,66	53 748,09
zobowiązania wekslowe		203 742,47	-
z tytułu podatków, ceł, ubezpieczeń i innych świadczeń		23 751,02	10 451,00
		<b>431 855,57</b>	<b>162 655,89</b>
<b>PASYWA RAZEM</b>		<b>4 516 574,79</b>	<b>2 246 514,77</b>

Prezes Zarządu

Robert Siejka

Prezes Zarządu

Robert Siejka

Osoba odpowiedzialna za prowadzenie ksiąg rachunkowych

Krzysztof Gawlik

Gliwice dn 07.06.2013r.

Jamilex

Usługi Rachunkowo-Podatkowe

Krzysztof Gawlik

44-100 Gliwice, ul. Tarnogórska 12

NIP: 969-005-51-52

**THE FARM 51 GROUP SA****Rachunek zysków i strat**

(wszystkie dane liczbowe przedstawiono w złotych)

	Nota	01.01.2012 -31.12.2012	09.02.2011 -31.12.2011
<b>Przychody netto ze sprzedaży i zrównane z nimi</b>	10		
Przychody netto ze sprzedaży produktów		1 069 600,07	71 000,00
Zmiana stanu produktów		1 593 964,21	1 166 914,22
		<b>2 663 564,28</b>	<b>1 237 914,22</b>
<b>Koszty działalności operacyjnej</b>			
Amortyzacja		(209 066,33)	(78 442,11)
Zużycie materiałów i energii		(40 200,80)	(45 809,52)
Usługi obce		(423 873,89)	(205 076,32)
Podatki i opłaty		(3 618,78)	(7 033,15)
Wynagrodzenia		(1 846 301,00)	(956 048,00)
Pozostałe koszty rodzajowe		(51 457,96)	(27 117,40)
		<b>(2 574 518,76)</b>	<b>(1 319 526,50)</b>
<b>Zysk ze sprzedaży</b>		<b>89 045,52</b>	<b>(81 612,28)</b>
<b>Pozostałe przychody operacyjne</b>			
Inne przychody operacyjne		1 200,70	1,18
		<b>1 200,70</b>	<b>1,18</b>
<b>Pozostałe koszty operacyjne</b>			
Inne koszty operacyjne		(107,82)	(1 025,90)
		<b>(107,82)</b>	<b>(1 025,90)</b>
<b>Zysk z działalności operacyjnej</b>		<b>90 138,40</b>	<b>(82 637,00)</b>
<b>Przychody finansowe</b>			
Odsetki:	11	24 334,41	17 812,32
- w tym od jednostek powiązanych		-	16 957,5
Inne		42 203,33	-
		<b>66 537,74</b>	<b>17 812,32</b>
<b>Koszty finansowe</b>			
Odsetki	12	(65 050,06)	(22 691,00)
Inne		(63 785,40)	(1 375,76)
		<b>(128 835,46)</b>	<b>(24 066,76)</b>
<b>Zysk z działalności gospodarczej</b>		<b>27 840,68</b>	<b>(88 891,44)</b>
<b>Zysk brutto</b>		<b>27 840,68</b>	<b>(88 891,44)</b>
<b>Podatek dochodowy</b>	13	<b>(7 083,40)</b>	<b>(1 786,78)</b>
<b>Zysk netto</b>		<b>20 757,28</b>	<b>(90 678,22)</b>

Prezes Zarządu


Robert Siejka

**Prezes Zarządu**  
  
**Robert Siejka**

Osoba odpowiedzialna za prowadzenie ksiąg rachunkowych

Krzysztof Gawlik

Gliwice dn 07.06.2013r.

**Jamilex**  
 Usługi Rachunkowo-Podatkowe  
  
**Krzysztof Gawlik**  
 44-100 Gliwice, ul. Tarnogórska 12  
 NIP: 969-005-51-52

# THE FARM 51 GROUP SA

## Zestawienie zmian w kapitale własnym

(wszystkie dane liczbowe przedstawiono w złotych)

	<b>01.01.2012</b> <b>-31.12.2012</b>	<b>09.02.2011</b> <b>-31.12.2011</b>
<b>Kapitał własny na początek okresu</b>	1 935 321,78	-
<b>Kapitał własny na początek okresu po korektach</b>	1 935 321,78	-
<b>Kapitał zakładowy na początek okresu</b>	376 000,00	-
Zmiany kapitału zakładowego		
zwiększenia	-	376 000,00
- objęcie akcji serii A,B,C	-	196 000,00
- podwyższenie kapitału - emisja akcji serii D oraz E	-	180 000,00
<b>Kapitał zakładowy na koniec okresu</b>	376 000,00	376 000,00
<b>Należne wpłaty na kapitał zakładowy na początek okresu</b>	(65 625,00)	-
Zmiany należnych wpłat na kapitał zakładowy		
zwiększenia (z tytułu)	(35 625,00)	(101 250,0)
- akcje serii E	(35 625,00)	(101 250,00)
zmniejszenia (z tytułu)	101 250,00	35 625,0
- akcje serii E (przed rejestracją w KRS)	101 250,00	35 625,00
<b>Należne wpłaty na kapitał zakładowy na koniec okresu</b>	-	(65 625,0)
<b>Kapitał zapasowy na początek okresu</b>	1 181 250,00	-
Zmiany kapitału zapasowego		
zwiększenia (z tytułu)	1 518 750,00	1 181 250,0
- emisji akcji powyżej wartości nominalnej	1 518 750,00	1 181 250,00
<b>Kapitał zapasowy na koniec okresu</b>	2 700 000,00	1 181 250,0
<b>Pozostałe kapitały rezerwowe na początek okresu</b>	534 375,00	-
Zmiany pozostałych kapitałów rezerwowych		
zwiększenia	-	534 375,0
- opłacone agio od niezarejestrowanych wpłat na kapitał podstawowy ( KRS rubryka 8 poz.5)	-	534 375,00
zmniejszenia	(534 375,00)	-
- opłacone agio od zarejestrowanych wpłat na kapitał podstawowy ( KRS rubryka 8 poz.5)	(534 375,00)	-
<b>Pozostałe kapitały rezerwowe na koniec okresu</b>	-	534 375,0
<b>Zysk/(Strata) z lat ubiegłych na początek okresu</b>	(90 678,22)	-
<b>Strata z lat ubiegłych na początek okresu</b>	(90 678,22)	-
<b>Strata z lat ubiegłych na początek okresu po korektach</b>	(90 678,22)	-
zwiększenia	(47 652,21)	-
- z tytułu nie ujęcia kosztów produkcji w 2011	(47 652,21)	-
<b>Strata z lat ubiegłych na koniec okresu</b>	(138 330,43)	-
<b>Zysk/(Strata) z lat ubiegłych na koniec okresu</b>	(138 330,43)	-

Zestawienie zmian w kapitale własnym należy analizować łącznie z dodatkowymi informacjami i objaśnieniami, które stanowią integralną część sprawozdania finansowego.


**THE FARM 51 GROUP SA**  
**Zestawienie zmian w kapitale własnym**

(wszystkie dane liczbowe przedstawiono w złotych)

	<b>01.01.2012</b> <b>-31.12.2012</b>	<b>09.02.2011</b> <b>-31.12.2011</b>
<b>Wynik netto</b>		
zysk netto	20 757,28	-
strata netto	-	(90 678,22)
<b>Kapitał własny na koniec okresu</b>	<b>2 958 426,85</b>	<b>1 935 321,78</b>
<b>Kapitał własny, po uwzględnieniu proponowanego podziału zysku</b>	<b>-</b>	

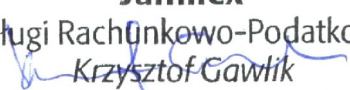


Prezes Zarządu  
Robert Siejka

**Prezes Zarządu**  
  
Robert Siejka

Osoba odpowiedzialna za prowadzenie ksiąg rachunkowych  
Krzysztof Gawlik

Gliwice dn 07.06.2013r.

**Jamilex**  
Usługi Rachunkowo-Podatkowe  
  
Krzysztof Gawlik  
44-100 Gliwice, ul. Tarnogórska 12  
NIP: 969-005-51-52

**THE FARM 51 GROUP SA**  
**Rachunek przepływów pieniężnych**

(wszystkie dane liczbowe przedstawiono w złotych)

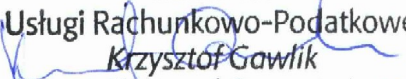
	<u>Nota</u>	<u>01.01.2012</u> <u>-31.12.2012</u>	<u>09.02.2011</u> <u>-31.12.2011</u>
<b>Przeptywy środków pieniężnych z działalności operacyjnej</b>			
Zysk netto		20 757,28	(90 678,22)
Korekty razem:			
Amortyzacja		209 066,33	78 442,11
Odsetki z tytułu kredytów, pożyczek, obligacji		(20 591,94)	4 878,68
Odsetki od leasingów		23 813,81	
(Zysk)/Strata z działalności inwestycyjnej		(39 600,00)	-
Zmiana stanu rezerw		(4 253,53)	8 384,34
Zmiana stanu zapasów		(1 546 312,00)	(1 789 914,22)
Zmiana stanu należności		(675 688,29)	(17 360,98)
Zmiana stanu zobowiązań krótkoterminowych, z wyjątkiem	16.1	55 548,85	67 677,83
Zmiana stanu rozliczeń międzyokresowych		(113 501,89)	(6 417,17)
Inne korekty strata z lat ubiegłych		(47 652,21)	
		<u>(2 159 170,87)</u>	<u>(1 654 309,41)</u>
<b>Przeptywy pieniężne netto z działalności operacyjnej</b>		<u>(2 138 413,59)</u>	<u>(1 744 987,63)</u>
<b>Przeptywy środków pieniężnych z działalności inwestycyjnej</b>			
Wpływy		20 405,64	-
Z aktywów finansowych, w tym:		20 405,64	-
w pozostałych jednostkach		20 405,64	-
- odsetki		20 405,64	-
Wydutki		(94 144,95)	(140 413,83)
Nabycie wartości niematerialnych i prawnych oraz	16.2	(74 144,95)	(105 013,83)
Inwestycje w nieruchomości oraz wartości niematerialne i prawne		-	-
Na aktywa finansowe, w tym:		-	(35 400,00)
w jednostkach powiązanych		-	(35 400,00)
Inne wydatki inwestycyjne udzielona pożyczka		(20 000,00)	-
<b>Przeptywy pieniężne netto z działalności inwestycyjnej</b>		<u>(73 739,31)</u>	<u>(140 413,83)</u>
<b>Przeptywy środków pieniężnych z działalności finansowej</b>			
Wpływy		2 330 000,00	3 221 000,00
Wpływy netto- wpłata kapitału		1 050 000,00	2 026 000,00
Kredyty i pożyczki			1 195 000,00
Emisja dłużnych papierów wartościowych		1 080 000,00	-
Inne wpływy finansowe		200 000,00	-
Wydutki		(118 146,65)	(1 331 287,40)
Spłaty kredytów i pożyczek			(1 215 000,00)
Płatności zobowiązań z tytułu umów leasingu finansowego- kapitał		(94 332,84)	(97 004,62)
Odsetki (zapłacone odsetki od leasingu)		(23 813,81)	(19 282,78)
<b>Przeptywy pieniężne netto z działalności finansowej</b>		<u>2 211 853,35</u>	<u>1 889 712,60</u>
<b>Przeptywy pieniężne netto razem</b>		<u>(299,55)</u>	<u>4 311,14</u>
<b>Bilansowa zmiana stanu środków pieniężnych</b>		<u>(299,55)</u>	<u>4 311,14</u>
<b>Środki pieniężne na początek okresu</b>		4 311,14	-
<b>Środki pieniężne na koniec okresu</b>		<u>4 011,59</u>	<u>4 311,14</u>

Prezes Zarządu  
 Robert Siejka

**Prezes Zarządu**  
  
 Robert Siejka

Osoba odpowiedzialna za prowadzenie ksiąg rachunkowych  
 Krzysztof Gawlik

Gliwice dn 07.06.2013r.

**Jamilex**  
 Usługi Rachunkowo-Podatkowe  
  
 Krzysztof Gawlik  
 44-100 Gliwice, ul. Tarnogórska 12  
 NIP: 969-005-51-52

**THE FARM 51 GROUP SA**  
**Dodatkowe informacje i objaśnienia**

(wszystkie dane liczbowe przedstawiono w złotych)

**1. Wartości niematerialne i prawne**

**1.1 Zmiana stanu wartości niematerialnych i prawnych**

	Koszty zakończonych prac rozwojowych	Wartość firmy	Inne wartości niematerialne i prawne	Zaliczki na wartości niematerialne i prawne	Razem
<b>Wartość brutto</b>					
B.O. 01.01.2012	-	-	259 621,53	-	259 621,53
B.Z. 31.12.2012	-	-	259 621,53	-	259 621,53
<b>Umorzenie</b>					
B.O. 01.01.2012	-	-	(43 270,24)	-	(43 270,2)
Zwiększenia	-	-	(129 810,77)	-	(129 810,77)
Zmniejszenia	-	-	-	-	-
B.Z. 31.12.2012	-	-	(173 081,01)	-	(173 081,01)
<b>Odpisy aktualizujące</b>					
<b>Wartość netto</b>					
B.O. 01.01.2012	-	-	216 351,29	-	216 351,29
B.Z. 31.12.2012	-	-	86 540,52	-	86 540,52

**THE FARM 51 GROUP SA**  
**Dodatkowe informacje i objaśnienia**

(wszystkie dane liczbowe przedstawiono w złotych)

**2. Rzeczowe aktywa trwałe**

**2.1 Zmiana stanu środków trwałych**

	Grunty (w tym prawo użytkowania wieczystego gruntów)	Budynki, lokale i obiekty inżynierii lądowej i wodnej	Urządzenia techniczne i maszyny	Środki transportu	Inne środki trwałe	Razem
<b>Wartość brutto</b>						
B.O. 01.01.2012	-	-	105 013,83	69 105,69	-	174 119,52
Zwiększenia	-	-	80 394,95	-	-	80 394,95
Zmniejszenia	-	-	-	-	-	-
B.Z. 31.12.2012	-	-	185 408,78	69 105,69	-	254 514,47

**Umorzenie**

B.O. 01.01.2012	-	-	(21 350,75)	(13 821,12)	-	(35 171,87)
Zwiększenia	-	-	(51 613,28)	(27 642,28)	-	(79 255,56)
Zmniejszenia	-	-	-	-	-	-
B.Z. 31.12.2012	-	-	(72 964,03)	(41 463,40)	-	(114 427,43)

**Wartość netto**

B.O. 01.01.2012	-	-	83 663,08	55 284,57	-	138 947,65
B.Z. 31.12.2012	-	-	112 444,75	27 642,29	-	140 087,04

**3. Należności długoterminowe**

**3.1 Struktura należności długoterminowych**

	brutto	wartość należności	Wartość netto
Od jednostek powiązanych	-	-	-
Od pozostałych jednostek	-	-	-
Razem	-	-	-

**THE FARM 51 GROUP SA**  
**Dodatkowe informacje i objaśnienia**

(wszystkie dane liczbowe przedstawiono w złotych)

**4. Inwestycje długoterminowe**

**4.1 Zmiana stanu inwestycji długoterminowych**

	Wartości Długoterminowe				Razem
	Nieruchomości	niematerialne i prawne	aktywa finansowe	Inne inwestycje długoterminowe	
<b>Wartość brutto</b>					
B.O. 01.01.2012	-	-	35 400,0	-	35 400,0
Zwiększenia	-	-	470 000,0	-	470 000,0
Zmniejszenia	-	-	(505 400,0)	-	(505 400,0)
<b>Wartość netto</b>					
B.O. 01.01.2012	-	-	35 400,0	-	35 400,0
B.Z. 31.12.2012	-	-	-	-	-

**4.2 Długoterminowe aktywa finansowe w jednostkach powiązanych**

	31.12.2012	31.12.2011
Udziały lub akcje		35 400,0
	-	35 400,0

**5. Inne rozliczenia międzyokresowe**

**6. Zapasy**

**6.1.** Zapasy w magazynie stanowią moduły nie ukończonych projektów, które były zakupione od firmy The Farm 51 Sp. z o.o. za kwotę 623 000,00zł. Będą one wykorzystane do produkcji następnych projektów.

**6.2.** Produkty w toku stanowią nie ukończone projekty o roboczych tytułach

INDY - 2 387 648,50 zł

EVIL - 325 577,72 zł



**THE FARM 51 GROUP SA**  
**Dodatkowe informacje i objaśnienia**

(wszystkie dane liczbowe przedstawiono w złotych)

**3. Należności krótkoterminowe**

**3.1 Struktura wiekowa należności krótkoterminowych z tytułu dostaw i usług od pozostałych jednostek**

	<u>31.12.2012</u>	<u>31.12.2011</u>
<i>O okresie spłaty:</i>		
Do 12 miesięcy	659 870,23	-
	<u>659 870,23</u>	<u>-</u>
Stan należności brutto	659 870,23	-
Stan należności netto	<u>659 870,23</u>	<u>-</u>

**3.2 Należności z tytułu podatków, ceł i ubezpieczeń społecznych**

	<u>31.12.2012</u>	<u>31.12.2011</u>
Podatek VAT	28 874,04	13 055,98
	<u>28 874,04</u>	<u>13 055,98</u>

**3.3 Inne należności**

	<u>31.12.2012</u>	<u>31.12.2011</u>
pozostałe należności kaucja	4 305,00	4 305,00
należność z tyt. sprzedaży udziałów THE FARM 51 Sp. z o.o.	75 000,00	-
	<u>79 305,00</u>	<u>4 305,00</u>

**4. Inwestycje krótkoterminowe**

**4.1 Krótkoterminowe aktywa finansowe w jednostkach powiązanych**

	<u>31.12.2012</u>	<u>31.12.2011</u>
Udzielone pożyczki	0,00	36 957,53
	<u>0,00</u>	<u>36 957,53</u>

**4.2 Krótkoterminowe aktywa finansowe w pozostałych jednostkach**

	<u>31.12.2012</u>	<u>31.12.2011</u>
Udzielone pożyczki	61 741,09	854,79
	<u>61 741,09</u>	<u>854,79</u>

**4.3 Środki pieniężne i inne aktywa pieniężne**

	<u>31.12.2012</u>	<u>31.12.2011</u>
Środki pieniężne w kasie i na rachunkach	4 011,59	4 311,14
	<u>4 011,59</u>	<u>4 311,14</u>

**5. Krótkoterminowe rozliczenia międzyokresowe**

	<u>31.12.2012</u>	<u>31.12.2011</u>
Ubezpieczenie samochodu	1 378,75	1 486,25
Koszty emisji obligacji	117 181,68	3 333,36
	<u>118 560,43</u>	<u>4 819,61</u>

**THE FARM 51 GROUP SA**  
**Dodatkowe informacje i objaśnienia**

(wszystkie dane liczbowe przedstawiono w złotych)

**6. Kapitał własny**

**6.1 Struktura własności kapitału zakładowego**

Udziałowiec / Akcjonariusz	Wartość		Udział %
	Ilość udziałów/akcji	nominalna udziałów/akcji	
Robert Siejka	445 000	44 500,00	11,84%
Wojciech Pazdur	445 000	44 500,00	11,84%
Kamil Bilczyński	445 000	44 500,00	11,84%
FIN GERO S.A. SKA	808 092	80 809,20	21,49%
Tomasz Swadkowski	276 550	27 655,00	7,36%
Pozostali	1 340 358	134 035,80	35,65%
Razem	3 760 000	376 000,00	100,0%

W spółce występują akcje uprzywilejowane serii A w ilości 1 385 000,00 po 0,10 zł każda.

Akcje są uprzywilejowane co do głosu, w ten sposób, że na każdą akcję tej serii przypada 2 głosy na Walnym Zgromadzeniu.

**6.2 Propozycje co do sposobu podziału zysku lub pokrycia straty za rok obrotowy**

Zysk osiągnięty przez spółkę zostanie podzielony zgodnie z Uchwałą Wspólników

**7. Rezerwy**

**7.1 Pozostałe rezerwy krótkoterminowe**

	Rezerwa z			Razem
	tyt.odroczonego podatku dochodowego	Rezerwa na wynagrodzenie zarządu	Rezerwa na sprawozdanie finansowe	
B.O. 01.01.2012	-	-	5 000,00	5 000,00
Rozwiązanie	-	-	(5 000,00)	(5 000,00)
B.Z. 31.12.2012	-	-	-	-

**8. Zobowiązania długoterminowe**

**8.1 Struktura wiekowa zobowiązań długoterminowych wobec jednostek powiązanych**

**8.2 Struktura wiekowa zobowiązań długoterminowych wobec pozostałych jednostek**

	Z tytułu emisji dłużnych papierów wartościowych		Inne zobowiązania finansowe	Inne	Razem
	Kredyty i pożyczki				
<i>Przypadające do spłaty:</i>					
powyżej 1 roku do 3 lat	-	1 080 000,00	42 161,56	-	1 122 161,56
powyżej 5 lat	-	-	-	-	-
	-	1 080 000,00	42 161,56	-	1 122 161,56
<i>Przypadające do spłaty:</i>					
do 1 roku	-	-	101 478,20	-	101 478,20
<i>ujęte jako zobowiązania krótkoterminowe</i>					

**9. Zobowiązania krótkoterminowe**

**9.1** Zobowiązania krótkoterminowe wobec powiązanych jednostek z tytułu dostaw i usług nie występują. Zobowiązania krótkoterminowe wobec pozostałych jednostek z tytułu dostaw i usług w kwocie 99 475,66 zł są wymagalne do 12 miesięcy od dnia bilansowego.

**10. Struktura przychodów ze sprzedaży**

	01.01.2012	09.02.2011
	-31.12.2012	-31.12.2011
<i>Struktura terytorialna</i>		

**THE FARM 51 GROUP SA**  
**Dodatkowe informacje i objaśnienia**

(wszystkie dane liczbowe przedstawiono w złotych)

<b>Przychody ze sprzedaży usług</b>		
Kraj	-	71 000,00
Eksport	1 069 600,07	-
	<u>1 069 600,07</u>	<u>71 000,00</u>

**11. Przychody odsetkowe**  
*(w tym wynikające z dłużnych instrumentów finansowych oraz pożyczek udzielonych i należności własnych)*

w okresie od 01 stycznia 2012 r. do 31 grudnia 2012 r.

	Odsetki niezrealizowane, o terminie płatności				Razem
	Odsetki zrealizowane	do 3 miesięcy	od 3 do 12 miesięcy	Powyżej 12 miesięcy	
Pożyczki udzielone i należności własne	-	-	-	-	-
Pozostałe aktywa	20 405,64	-	3 928,77	-	24 334,41
<b>Razem</b>	<u>20 405,64</u>	<u>-</u>	<u>3 928,77</u>	<u>-</u>	<u>24 334,41</u>

**12. Koszty odsetkowe**  
*(w tym wynikające z zaciągniętych zobowiązań finansowych)*

w okresie od 01 stycznia 2012 r. do 31 grudnia 2012 r.

	Odsetki niezrealizowane, o terminie płatności				Razem
	Odsetki zrealizowane	do 3 miesięcy	od 3 do 12 miesięcy	powyżej 12 miesięcy	
Zobowiązania finansowe przeznaczone do obrotu	61 307,59	3 742,47	0,00	0,00	65 050,06
<b>Razem</b>	<u>61 307,59</u>	<u>3 742,47</u>	<u>0,00</u>	<u>0,00</u>	<u>65 050,06</u>

w okresie od 09 lutego 2011 r. do 31 grudnia 2011 r.

	Odsetki niezrealizowane, o terminie płatności				Razem
	Odsetki zrealizowane	do 3 miesięcy	od 3 do 12 miesięcy	Powyżej 12 miesięcy	
Pozostałe krótkoterminowe zobowiązania finansowe	-	-	3 444,5	-	3 444,5
Pozostałe pasywa	-	-	-	-	-
<b>Razem</b>	<u>-</u>	<u>-</u>	<u>3 444,47</u>	<u>-</u>	<u>3 444,47</u>

**13. Podatek dochodowy od osób prawnych**

**13.1 Struktura podatku dochodowego od osób prawnych**

	01.01.2012 -31.12.2012	09.02.2011 -31.12.2011
Podatek dochodowy bieżący	6 098,00	-
Dodatkowe zobowiązania podatkowe za lata poprzednie	-	-
Zmiana stanu odroczonego podatku dochodowego	985,40	1 786,78
	<u>7 083,40</u>	<u>1 786,78</u>

**13.2 Wyliczenie podatku dochodowego od osób prawnych**

	01.01.2012 -31.12.2012	09.02.2011 -31.12.2011
Zysk brutto	27 840,68	(88 891,44)
I. Wydatki nie stanowiące kosztów uzyskania przychodu		
amortyzacja	158 390,55	57 091,36

**THE FARM 51 GROUP SA**  
**Dodatkowe informacje i objaśnienia**

(wszystkie dane liczbowe przedstawiono w złotych)

koszty reprezentacji	8 443,15	1 896,53
odsetki od leasingu	23 813,81	19 282,78
odsetki od pożyczek, weksli nie zapłacone	3 742,47	3 408,22
odsetki budżetowe	-	10 000,00
pozostałe koszty nskup	107,76	1 025,90
Razem	194 497,74	92 704,79
<b>II. Kwoty, które zmniejszają podstawę opodatkowania</b>		
raty leasingowe	118 146,65	95 555,69
opłata wstępna leasingowa	10 365,86	6 046,75
Razem	128 512,51	101 602,44
<b>III. Przychody, nie będące przychodami podatkowymi</b>		
odsetki od pożyczek nie otrzymane	3 928,77	17 812,32
Razem	3 928,77	17 812,32
Dochód do opodatkowania	89 897,14	(115 601,41)
Strata z lat ubiegłych	(57 800,71)	-
Podstawa opodatkowania	32 096,43	(115 601,41)
Podatek dochodowy	6 098,00	-
<b>13.3 Odroczony podatek dochodowy</b>		
	<b>31.12.2012</b>	<b>31.12.2011</b>
Ujemne różnice przejściowe:		
• Sporządzenie i badanie sprawozdania finansowego		5 000,00
• Odsetki niezapłacone	3 408,22	3 408,22
• Odsetki od weksli	3 742,47	
Ujemne różnice przejściowe razem	7 150,69	8 408,22
Wartość brutto aktywa z tytułu odroczonego podatku dochodowego	1 358,63	1 597,56
<b>Wartość netto aktywa z tytułu odroczonego podatku dochodowego</b>	<b>1 358,63</b>	<b>1 597,56</b>
Dodatnie różnice przejściowe:		
• Naliczone a nie otrzymane odsetki od należności	3 928,77	17 812,3
• Naliczone a nie otrzymane odsetki od należności 2011	17 812,32	
Dodatnie różnice przejściowe razem	21 741,09	17 812,32
<b>Wartość rezerwy na odroczony podatek dochodowy</b>	<b>4 130,81</b>	<b>3 384,34</b>
<b>Wykazane w bilansie aktywa z tyt. odroczonego podatku dochodowego</b>	<b>1 358,63</b>	<b>1 597,56</b>
<b>Wykazana w bilansie rezerwa na odroczony podatek dochodowy</b>	<b>4 130,81</b>	<b>3 384,34</b>
<b>Zmiana bilansowa netto aktywa/rezerwy z tytułu podatku odroczonego</b>	<b>(985,40)</b>	<b>(1 786,78)</b>
<b>Wartość podatku odroczonego ujętego w kapitałach w okresie</b>	<b>-</b>	<b>-</b>
<b>Zmiana podatku odroczonego ujętego w rachunku zysków i strat</b>	<b>(985,40)</b>	<b>(1 786,78)</b>
<b>14. Koszty rodzajowe</b>		
	<b>01.01.2012</b>	<b>09.02.2011</b>
	<b>-31.12.2012</b>	<b>-31.12.2011</b>
Amortyzacja	-209 066,33	-78 442,11
Zużycie materiałów i energii	-40 200,80	-45 809,52
Usługi obce	-423 873,89	-205 076,32
Podatki i opłaty	-3 618,78	-7 033,15

**THE FARM 51 GROUP SA**  
**Dodatkowe informacje i objaśnienia**

(wszystkie dane liczbowe przedstawiono w złotych)

Wynagrodzenia	-1 846 301,00	-956 048,00
Ubezpieczenia społeczne i inne świadczenia	0,00	0,00
Pozostałe koszty rodzajowe	-51 457,96	-27 117,40
	<u>-2 574 518,76</u>	<u>-1 319 526,50</u>

**15. Nakłady na niefinansowe aktywa trwałe**

01.01.2012  
-31.12.2012

Nakłady na niefinansowe aktywa trwałe:  
- poniesione w roku

80 395,0      105 013,8

**16. Struktura środków pieniężnych do rachunku przepływów pieniężnych**

**16.1 Podatek dochodowy zapłacony**

01.01.2012  
-31.12.2012

Podatek dochodowy bieżący ujęty w rachunku zysków i strat

6 098,0  
6 098,0

**16.1 Zmiana stanu zobowiązań krótkoterminowych (z wyjątkiem kredytów i pożyczek)**

01.01.2012      09.02.2011  
-31.12.2012      -31.12.2011

Zmiana stanu zobowiązań krótkoterminowych  
Zmiana stanu kredytów i pożyczek  
Zmiana stanu z tytułu emisji dłużnych papierów wartościowych  
Zmiana stanu zobowiązań wekslowych  
Zmiana stanu innych zobowiązań finansowych (w tym leasingu)

269 199,68	162 655,89
-	3 408,22
-	-
203 742,47	-
9 908,36	91 569,84
<u>55 548,85</u>	<u>67 677,83</u>

**16.2 Nabycie wartości niematerialnych i prawnych oraz rzeczowych aktywów trwałych**

01.01.2012      09.02.2011  
-31.12.2012      -31.12.2011

Zwiększenia wartości niematerialnych i prawnych  
Zmiana stanu zaliczek na wartości niematerialne i prawne  
Zwiększenia środków trwałych  
Nabycie środków trwałych w leasingu finansowym

-	(259 621,53)
-	-
(80 394,95)	(174 119,52)
6 250,00	328 727,22
<u>(74 144,95)</u>	<u>(105 013,83)</u>

**17. Informacje o charakterze i celu gospodarczym zawartych przez Spółkę umów nieuwzględnionych w bilansie**

**Nie występują.**

**18. Informacje o istotnych transakcjach zawartych przez Spółkę na innych warunkach niż rynkowe ze stronami powiązanymi**

Strona transakcji	Rodzaj transakcji	Kwota
		0,00

**19. Zatrudnienie**

Firma nie zatrudniała pracowników na etacie.

**20. Wynagrodzenia oraz pożyczki i świadczenia o podobnym charakterze dla osób wchodzących w skład organów zarządzających, nadzorujących albo administrujących**

**THE FARM 51 GROUP SA**  
**Dodatkowe informacje i objaśnienia**

(wszystkie dane liczbowe przedstawiono w złotych)

W roku 2012 nie wystąpiły powyższe wypłaty.

**21. Wynagrodzenie biegłego rewidenta**

01.01.2012  
-31.12.2012

Wynagrodzenie z tytułu badania roczn.sprawozd.finansowego-niewypłacon	-
	0,00

**22. Zdarzenia dotyczące lat ubiegłych ujęte w sprawozdaniu finansowym roku obrotowego**

W księgach 2011 pomyłkowo nie przeksięgowano kosztów produkcji gry z produkcji w toku w koszty sprzedanych usług. Wobec tego strata z 2011 roku wzrosła o kwotę 47 652,21.

**23. Zdarzenia po dniu bilansowym nie ujęte w sprawozdaniu finansowym**

Nie wystąpiły.

**24. Zmiany zasad rachunkowości/ korekta błędu**

Nie wystąpiły.

**25. Informacje o wspólnych przedsięwzięciach, nie podlegających konsolidacji**

Nie wystąpiły.

**26. Transakcje z jednostkami powiązanymi**

Strona transakcji	Rodzaj transakcji	Kwota
		0,00

**27. Kontynuacja działalności**

Nie istnieje żadne zagrożenie kontynuacji działalności.

Prezes Zarządu nie pobiera wynagrodzenia za pełnioną funkcję.

Wynagrodzenia członków Rady Nadzorczej, łącznie z wynagrodzeniem z zysku, wyniosły w roku obrotowym 00 zł

Wynagrodzenia osób wchodzących w skład organów administrujących Spółki, łącznie z wynagrodzeniem z zysku, wyniosły w roku obrotowym 00 zł .

Wartość pożyczek udzielonych członkom Zarządu wyniosła w roku obrotowym łącznie 00 zł .

Wartość pożyczek udzielonych członkom Rady Nadzorczej wyniosła w roku obrotowym łącznie 00 zł.

**Prezes Zarządu**

Robert Siejka

Prezes Zarządu

Robert Siejka

Osoba odpowiedzialna za prowadzenie ksiąg rachunkowych

Krzysztof Gawlik

Gliwice dn 07.06.2013r.

**Jamilex**  
Usługi Rachunkowo-Podatkowe  
Krzysztof Gawlik  
44-100 Gliwice, ul. Tarnogórska 12  
NIP: 969-005-51-52